





Директор 
" _____ 2022



СОГЛАСОВАНО:

Директор 
" _____ 2022



ТВЕРЖДАЮ:

«Фабрика Социального Питания»
С. Семикопенко

**Примерное десятидневное вариативное меню
для муниципальных общеобразовательных учреждений
Белгородского района
для возраста обучающихся с 12 лет и старше**

День: первый
 Неделя: первая
 Возрастная категория: с 12 лет и старше

№ рел.	Наименование блюда	Масса порции, г	Пищевые вещества, (г)			Энергетическая ценность, (ккал)	Витамины, (мг)							Минеральные вещества, (мг)					
			Б	Ж	У		В1	С	А	Е	Са	Р	Мг	Fe					
Завтрак																			
54-3г-2020 [2]	Макароньы с сыром	200	10,60	11,60	38,20	299,60	0,06	0,06	0,06	0,94	168,00	133,40	14,60	1,00					
	Йогурт фруктовый	100	5,80	5,00	8,00	100,20	0,10	1,40	0,40	0,10	240,00	165,00	28,00	0,20					
376 [4]	Чай с сахаром	200/15	0,08	0,02	15,00	60,50	0,00	0,00	0,04	0,00	11,10	1,40	2,80	0,28					
	Конц. низкого пром. проливиства	60	3,30	3,90	20,94	132,06	0,02	0,05	0,06	2,52	18,42	34,26	3,84	0,42					
	Итого		19,78	20,52	82,14	592,36	0,18	1,51	0,56	3,56	437,52	334,06	49,24	1,90					
Обед																			
ТТК 3.5	Кукуруза консервированная/	100	2,29	1,22	14,34	77,50	0,00	1,80	0,00	0,10	3,00	46,00	13,00	0,30					
ТТК 3.6	Огурец свежий или	100	0,80	0,10	2,50	14,10	0,00	10,00	0,00	0,00	23,30	41,60	14,00	0,60					
ТТК 3.7	Огурец соленый	100	0,80	0,10	1,70	10,90	0,02	5,00	0,00	0,10	23,00	24,00	14,00	0,60					
	Среднее значение по подгруппе:		0,80	0,10	2,10	12,50	0,01	7,50	0,00	0,05	23,15	32,80	14,00	0,60					
	Среднее значение по группе:		1,55	0,66	8,22	45,00	0,01	4,65	0,00	0,08	13,08	39,40	13,50	0,45					
101 [4]	Суп картофельный с рисовой крупой	250	2,00	2,75	12,00	80,75	0,00	0,00	8,25	1,25	26,75	22,75	56,00	1,00					
ТТК 4.18	Суп томатный с фасолью	250	8,00	16,25	33,75	72,25	0,05	3,25	0,00	1,50	16,00	41,00	19,00	0,50					
	Среднее значение по группе:		5,00	9,50	22,88	76,50	0,03	1,63	4,13	1,38	21,38	31,88	37,50	0,75					
251 [4]	Полжарка из свинины	100/15	17,25	17,60	4,72	448,50	0,00	0,46	2,42	6,21	40,02	290,95	224,25	5,18					
378 [1]	Каша перловая рассыпчатая	180	4,16	3,78	29,54	168,81	0,04	0,00	18,06	0,55	18,52	144,42	17,71	0,83					
ТТК 5.5	Речка по-купецки	100/180	13,11	15,77	32,87	247,95	0,00	0,57	1,71	1,52	16,91	44,08	167,01	2,47					
	Среднее значение по группе:		17,26	18,57	33,56	432,63	0,02	0,52	11,09	4,14	37,73	239,73	204,49	4,24					
ТТК 7.9	Компот из фруктов и ягод с/м	200	0,28	0,10	32,88	133,54	0,00	0,00	19,30	0,16	13,78	5,78	7,38	0,48					
ТТК 2.18	Хлеб пшеничный	40	3,07	0,27	19,73	93,60	0,00	0,00	0,00	0,40	8,00	26,00	5,60	0,40					
ТТК 2.19	Хлеб ржано-пшеничный	50	3,25	0,63	19,75	97,63	0,13	0,00	0,00	0,75	14,50	75,00	23,50	2,00					
	Итого		30,40	29,72	137,02	878,90	0,18	6,79	34,52	6,90	108,46	417,78	291,97	8,32					
Полдник																			
54-10-2020 [2]	Омлет натуральный	200	12,45	15,45	4,80	163,95	0,12	0,60	0,39	0,75	216,00	403,50	33,00	4,20					
349 [4]	Компот из смеси сухофруктов	200	0,66	0,10	28,02	109,48	0,00	0,02	0,68	0,50	32,48	17,46	23,44	0,70					
ТТК 2.18	Хлеб пшеничный	30	3,07	0,27	19,73	93,60	0,00	0,00	0,00	0,40	8,00	26,00	5,60	0,40					
	Итого		16,18	15,82	52,55	367,03	0,12	0,62	1,07	1,65	256,48	446,96	62,04	5,30					
	Итого за 1 день		66,36	66,06	271,71	1838,29	0,48	8,92	36,15	12,11	802,46	1198,80	403,25	15,52					

День: второй
Неделя: первая

Возрастная категория: с 12 лет и старше

№ рецепта	Наименование блюда	Масса порции, г	Пищевые вещества, (г)			Энергетическая ценность, (ккал)	Витамины, (мг)							Минеральные вещества, (мг)					
			Б	Ж	У		В1	С	А	Е	Са	Р	Мг	Fe					
Завтрак																			
ТТК 5.7	Суфле куриное, запеченное со сметаной	100	12,37	16,30	3,04	218,20	0,08	0,10	1,43	2,74	47,49	28,73	13,07	1,75					
ТТК 3.6	Огурек свежий/	100	0,80	0,10	2,50	14,10	0,00	10,00	0,00	0,00	23,30	41,60	14,00	0,60					
ТТК 3.7	Огурек соевый/	100	0,80	0,10	1,70	10,90	0,02	5,00	0,00	0,10	23,00	24,00	14,00	0,60					
	Среднее значение по группе:		0,80	0,10	2,10	12,50	0,01	7,50	0,00	0,05	23,15	32,80	14,00	0,60					
ТТК 2.18	Хлеб пшеничный	30	3,07	0,27	19,73	93,60	0,00	0,00	0,00	0,40	8,00	26,00	5,60	0,40					
	Сдобное булочное изделие произвольства	65	2,80	3,29	19,46	118,65	0,04	0,00	0,01	1,40	11,20	30,80	4,20	0,42					
ТТК 7.7	Чай с сахаром и лимоном	200/157	0,14	0,02	15,20	61,54	0,00	2,84	0,00	0,02	14,20	4,40	2,40	0,36					
	Итого		19,18	19,98	59,53	504,49	0,13	10,44	1,44	4,61	104,04	122,73	39,27	3,53					
Обед																			
ТТК 3.9	Помидор свежий или	100	1,10	0,20	3,80	21,40	0,06	25,00	0,00	0,70	14,00	26,00	20,00	0,90					
ТТК 3.10	Помидор соевый/	100	1,10	0,10	3,50	19,30	0,01	15,00	0,00	0,70	10,00	35,00	15,00	0,80					
	Среднее значение по подгруппе:		1,10	0,15	3,65	20,35	0,04	20,00	0,00	0,70	12,00	30,50	17,50	0,85					
ТТК 3.30	Салат из цветной капусты и соевого струя	100	4,80	5,50	25,00	168,80	0,17	5,50	31,80	0,70	59,20	114,70	35,30	3,00					
	Среднее значение по группе:		2,95	2,83	14,33	94,58	0,10	12,75	15,90	0,70	35,60	72,60	26,40	1,93					
ТТК 4.16	Суп с крупой и томатом(пшеничной)	250	2,50	7,68	20,43	160,78	0,00	0,03	8,50	5,78	52,55	26,08	62,15	0,78					
ТТК 4.10	Суп картофельный с сельдью	250/20	8,91	11,88	15,39	204,12	0,00	2,70	27,54	4,86	81,54	77,49	237,87	3,51					
	Среднее значение по группе:		5,71	9,78	17,91	182,45	0,00	1,36	18,02	5,32	67,05	51,78	150,01	2,14					
ТТК 5.9	Зразы "Солнышко"	100	8,44	14,40	11,02	153,27	0,18	0,05	2,41	3,01	80,17	20,39	148,19	1,32					
ТТК 5.44	Цыпленок (безро и/с) запеченные	100	11,15	9,48	0,08	130,22	0,01	0,05	0,01	2,52	21,51	18,36	155,70	1,35					
	Среднее значение по группе:		9,80	11,94	5,55	141,75	0,09	0,05	1,21	2,76	50,84	19,38	151,94	1,34					
378 П1	Каша пшениная рассыпчатая с овощами тушеными в соусе	180/30	9,22	7,60	52,90	316,89	0,27	0,00	27,09	0,32	24,11	187,78	66,11	2,23					
ТТК 6.10	Овощной гарнир	180	6,30	7,74	28,80	210,06	3,60	66,60	0,13	6,03	10,40	9,76	7,24	6,53					
	Среднее значение по группе:		7,76	7,67	40,85	263,48	1,94	33,30	13,61	3,17	17,26	98,77	36,67	4,38					
ТТК 7.7	Компот из свежих плодов (яблок)	200	0,16	0,16	19,88	81,60	0,02	0,90	0,00	0,08	13,94	4,40	5,14	0,94					
ТТК 2.18	Хлеб пшеничный	40	3,07	0,27	19,73	93,60	0,00	0,00	0,00	0,40	8,00	26,00	5,60	0,40					
ТТК 2.19	Хлеб ржано-пшеничный	50	3,25	0,63	19,75	97,63	0,13	0,00	0,00	0,75	14,50	75,00	23,50	2,00					
	Итого		32,69	33,26	137,99	955,07	2,28	48,36	48,74	13,18	207,18	347,93	399,26	13,12					
Полдник																			
ТТК 3.32	Сэндвич Школьный (с соевым огурцом)	100	12,88	12,86	16,38	236,94	0,07	3,00	82,50	0,81	236,94	197,10	21,05	1,20					
ТТК 7.3	Кисель яблочный	200	0,58	0,06	30,20	123,66	0,00	1,10	0,00	0,18	15,70	16,32	3,36	0,38					
	Итого		13,46	12,92	46,58	360,60	0,07	4,10	82,50	0,99	252,64	208,42	24,41	1,58					
	Итого за 2 день		65,32	66,16	244,11	1820,16	2,48	62,90	132,68	18,78	563,86	679,08	462,94	18,23					

День: третий
Неделя: первая

Возрастная категория: 12 лет и старше

№ рецепта	Наименование блюда	Масса порции, г	Пищевые вещества, (г)			Энергетическая ценность, (ккал)	Витамины, (мг)							Минеральные вещества, (мг)				
			Б	Ж	У		В1	С	А	Е	Са	Р	Мг	Fe				
Завтрак																		
173[4]	Каша вязкая молочная из овсяных хлопьев "Геркулес" с сахаром	200 /5	6,00	6,30	21,45	157,95	0,14	0,69	0,03	0,45	106,80	167,85	50,55	1,20				
ТТК 2.20	Овсялы со сметанным соусом или	200 /10	7,98	14,91	67,60	462,84	0,36	0,00	7,14	5,08	54,03	267,27	70,41	2,77				
ТТК 2.3	Ванильки с начинкой из п/ф	200	7,00	16,60	98,00	460,00	0,26	0,00	0,00	3,40	14,00	126,00	50,00	2,80				
	Среднее значение по подгруппе:		7,49	15,76	82,80	461,42	0,31	0,00	3,57	4,24	34,02	196,63	60,21	2,79				
	Среднее значение по группе:		6,75	11,03	52,12	309,69	0,22	0,35	1,80	2,35	70,41	182,24	55,38	1,99				
	Молоочный коктейль промышленного производства	200	5,60	5,00	18,80	140,00	0,06	1,58	0,02	0,00	152,22	124,56	21,34	0,48				
	Конд. нежирное пром. производства	25	2,88	0,73	0,23	15,94	0,03	0,80	0,05	0,32	24,75	37,84	11,11	0,27				
	Среднее значение по группе:		4,24	2,86	9,52	77,97	0,05	1,19	0,04	0,16	88,49	81,20	16,23	0,37				
7[4]	Сыр (породными)	20	4,64	5,90	0,00	71,66	0,00	0,14	0,05	0,10	176,00	100,00	7,00	0,20				
ТТК 2.1	Батон пектиновый	30	1,60	0,05	10,60	54,00	0,04	0,80	0,00	0,00	7,60	26,00	5,20	0,50				
376[4]	Чай с сахаром	200 /15	0,08	0,02	15,00	60,50	0,00	0,00	0,04	0,00	11,10	1,40	2,80	0,28				
ТТК 7.13	Чай каркаде	200	0,00	0,02	15,08	60,50	0,02	0,02	0,18	0,00	0,46	0,02	0,00	0,26				
	Среднее значение по группе:		0,04	0,02	15,04	60,50	0,01	0,01	0,11	0,00	5,78	0,71	1,40	0,27				
	Итого		17,26	19,86	87,28	573,81	0,32	2,49	2,00	2,60	348,27	390,15	85,20	3,34				
Обед																		
ТТК 3.7	Огурец соевый/	100	0,80	0,10	1,70	10,90	0,02	5,00	0,00	0,10	23,00	24,00	14,00	0,60				
ТТК 3.28	Салат из свежкл с соевым огуром	100	1,40	2,90	7,60	62,10	0,00	1,70	0,00	0,20	9,50	9,30	5,30	0,25				
	Среднее значение по группе:		1,10	1,50	4,65	36,50	0,01	3,35	0,00	0,15	16,25	16,65	9,65	0,43				
81[4]	Борщ с капустой и картофелем со сметаной	250 /10	5,34	16,69	29,33	288,91	0,01	0,13	53,95	6,63	152,75	83,85	144,30	3,25				
ТТК 4.6	Суп из овощей с грибами (из пшеничного хлеба)	250 /15	5,61	4,87	14,30	123,45	0,08	2,17	0,03	0,00	209,30	171,27	29,34	0,66				
	Среднее значение по группе:		5,47	10,78	21,82	206,18	0,05	1,15	26,99	3,32	181,03	127,56	86,82	1,96				
ТТК 5.35	Рыба тушеная с овощами (минтай)	100 /30	13,26	5,33	2,99	112,97	0,00	0,13	1,43	2,47	62,40	74,23	292,37	1,30				
ТТК 5.11	Котлеты рыбные из минтая	100	14,60	6,30	5,30	105,30	0,00	0,10	0,60	3,30	41,50	44,30	192,60	1,00				
	Среднее значение по группе:		13,93	5,82	4,15	109,14	0,00	0,12	1,02	2,89	51,95	59,27	242,49	1,15				
339[5]	Пюре картофельное	180	3,67	5,76	19,08	142,85	0,16	2,180	0,04	0,22	44,37	103,91	33,30	1,21				
ТТК 6.4	Картофель по-деревенски	180	3,22	18,59	24,41	222,30	0,18	4,185	0,00	8,06	43,92	94,72	41,24	1,55				
	Среднее значение по группе:		3,45	12,18	21,74	182,57	0,17	31,82	0,02	4,14	44,15	99,32	37,27	1,38				
ТТК 7.8	Компот из смеси сухофруктов	200	0,66	0,10	28,02	109,48	0,00	0,02	0,68	0,50	32,48	17,46	23,44	0,70				
	Фрукты (ябл.)	150	0,60	0,60	14,70	66,60	0,00	0,00	15,00	0,30	24,00	13,50	16,50	3,30				
ТТК 2.18	Хлеб пшеничный	40	3,07	0,27	19,73	93,60	0,00	0,00	0,00	0,40	8,00	26,00	5,60	0,40				
ТТК 2.19	Хлеб ржано-пшеничный	50	3,25	0,63	19,75	97,63	0,13	0,00	0,00	0,75	14,50	75,00	23,50	2,00				
	Итого		31,53	31,86	134,56	901,69	0,35	36,46	43,70	12,44	372,35	434,75	445,27	11,31				
Полдник																		
ТТК 2.12	Котлеты морковные с творогом, со сметанным соусом	200 /10	12,15	13,95	36,39	319,80	0,17	7,97	2,94	2,39	191,43	243,26	64,74	1,79				
376[4]	Чай с сахаром	200 /15	0,08	0,02	15,00	60,50	0,00	0,00	0,04	0,00	11,10	1,40	2,80	0,28				
	Итого		12,23	13,97	51,39	380,30	0,17	7,97	2,98	2,39	202,53	244,66	67,54	2,07				
	Итого за 3 дня		61,02	65,69	273,23	1855,81	0,84	46,91	48,68	17,43	923,15	1069,56	598,01	16,71				

День: четвертый

Неделя: первая

Возрастная категория: с 12 лет и старше

№ реп.	Наименование блюда	Масса порции, г	Пищевые вещества, (г)			Энергетическая ценность, (ккал)	Витамины, (мг)							Минеральные вещества, (мг)				
			Б	Ж	У		В1	С	А	Е	Са	Р	Мг	Fe				
ТТК 2.4	Вареники отварные с картофелем из п/ф со сметаной	200 /10	12,47	7,35	44,94	321,51	0,15	2,44	0,08	2,75	100,80	128,73	30,45	36,86				
ТТК 5.24	Омлет паровой с мясом	200	16,76	15,75	3,02	333,29	1,02	0,08	5,04	9,32	101,91	20,10	173,06	2,30				
ТТК 2.1	Среднее значение по группе:		14,61	11,55	23,98	327,40	0,58	1,26	2,56	6,03	101,36	74,42	101,75	19,58				
14 4	Батон пектиновый	30	2,40	0,08	15,90	81,00	0,06	1,20	0,00	0,00	11,40	39,00	7,80	0,75				
416 5	Магги шоколадные (порция)	10	0,25	5,30	1,89	56,00	0,00	0,00	0,04	0,10	2,40	3,00	0,00	0,02				
	Фрукты (порц.)	150	0,60	0,60	14,70	70,50	0,00	0,00	15,00	0,30	24,00	13,50	16,50	3,30				
	Какао с молоком	200	4,08	3,54	17,58	118,50	0,06	1,58	0,02	0,00	152,22	124,56	21,34	0,48				
	Итого		21,94	21,07	74,05	653,40	0,70	4,04	17,62	6,43	291,38	254,48	147,39	24,13				
					Обед													
ТТК 3.31	Салат картофельный с морковью и кукурузой/	100	1,49	6,75	8,90	102,31	0,00	0,11	2,25	3,35	23,90	38,54	94,76	1,25				
ТТК 3.11	Салат из белокочанной капусты с морковью	100	1,41	5,08	9,02	87,44	0,03	32,45	0,00	2,31	37,37	27,61	15,16	0,51				
	Среднее значение по группе:		1,45	5,92	8,96	94,88	0,02	16,28	1,13	2,83	30,64	33,08	54,96	0,88				
102 4	Суп картофельный с горохом	250	5,50	5,25	16,50	135,25	0,00	0,25	5,75	2,50	42,75	35,50	88,00	2,00				
ТТК 4.3	Сезолинк	250	1,75	7,00	15,50	132,00	0,00	0,25	10,25	1,75	35,00	20,75	49,25	1,50				
ТТК 5.26	Среднее значение по группе:		3,63	6,13	16,00	133,63	0,00	0,25	8,00	2,13	38,88	28,13	68,63	1,75				
ТТК 5.12	Паста с мясным соусом	100 /80	20,52	18,90	37,98	404,10	0,00	0,18	1,80	3,96	51,66	72,72	367,56	5,04				
378 1	Клефл мясные с соусом	100 /20	8,08	9,28	4,52	133,92	0,00	0,88	1,20	1,20	19,20	109,00	14,20	1,28				
ТТК 7.9	Каша пшеничная рассыпчатая	180	7,56	5,06	46,51	261,81	0,16	0,00	23,22	1,24	29,50	190,33	40,99	3,29				
ТТК 2.18	Среднее значение по группе:		18,08	16,62	44,51	399,92	0,08	0,13	12,95	3,20	50,18	186,03	211,37	4,81				
ТТК 2.19	Компот из фруктов и ягод с/м	200	0,28	0,10	32,88	133,54	0,00	0,00	19,30	0,16	13,78	5,78	7,38	0,48				
	Хлеб пшеничный	40	3,07	0,27	19,73	93,60	0,00	0,00	0,00	0,40	8,00	26,00	5,60	0,40				
	Хлеб ржано-пшеничный	50	3,25	0,63	19,75	97,63	0,13	0,00	0,00	0,75	14,50	75,00	23,50	2,00				
	Итого		29,75	29,65	141,83	953,18	0,22	16,66	41,38	9,47	155,97	354,01	371,44	10,32				
					Полдник													
432 5	Оладьи с повидлом	200 /10	14,74	21,53	64,03	508,81	0,29	0,78	0,04	6,26	165,10	230,35	63,65	2,75				
ТТК 7.7	Компот из свежих плодов (бюлок)	200	0,16	0,16	19,88	81,60	0,02	0,90	0,00	0,08	13,94	4,40	5,14	0,94				
	Итого		14,90	21,69	83,91	590,41	0,31	1,68	0,04	6,34	179,04	234,75	68,79	3,69				
	Итого за 4 день		66,60	72,40	299,79	2196,99	1,24	22,37	59,04	22,24	626,39	843,23	587,62	38,13				

День: пятый

Неделя: первая

Возрастная категория: с 12 лет и старше

№ п/п	Наименование блюда	Масса порции, г	Пищевые вещества, (г)			Энергетическая ценность, (ккал)	Витамины, (мг)							Минеральные вещества, (мг)				
			Б	Ж	У		В1	С	А	Е	Са	Р	Mg	Fe				
Завтрак																		
ТТК 2.8	Запеканка творожно-рисовая, со сухим молоком	200/10	15,75	14,04	29,72	362,70	0,07	1,98	0,11	6,05	184,86	265,14	40,41	1,06				
14 4	Масло сливочное (пшеницы)	10	0,08	7,25	0,13	66,10	0,00	0,00	0,04	0,10	2,40	3,00	0,00	0,02				
ТТК 2.1	Батон пектиновый	40	3,20	0,10	21,20	108,00	0,08	1,60	0,00	0,00	15,20	52,00	10,40	1,00				
376 4	Чай с сахаром	200/15	0,08	0,02	15,00	60,50	0,00	0,00	0,04	0,00	11,10	1,40	2,80	0,28				
	Молоко	200	11,60	12,80	18,80	243,60	0,20	5,20	0,00	0,00	480,00	360,00	56,00	0,40				
	Фрукты (порц.)	150	1,40	0,20	14,30	64,60	0,06	15,00	0,00	1,70	30,00	51,00	24,00	0,90				
	Итого		32,11	34,41	99,15	905,50	0,41	23,78	0,19	7,85	723,56	732,54	133,61	3,66				
Обед																		
13 5	Салат из свежих огурцов или	100	0,70	6,00	2,30	66,00	0,00	95,00	0,00	2,70	21,80	40,00	13,30	0,50				
ТТК 3.3	Икра овощная(кабачковая)/	100	1,70	3,00	6,00	57,80	0,00	6,20	0,00	2,20	36,40	36,40	13,30	0,70				
	Среднее значение по подгруппе:		1,20	4,50	4,15	61,90	0,00	50,60	0,00	2,45	29,10	38,20	13,30	0,60				
14 5	Салат из свежих помидоров с луком или	100	1,10	6,10	4,70	78,10	0,00	20,00	0,00	3,10	17,50	32,80	17,70	0,80				
ТТК 3.10	Помидор соевый	100	1,10	0,10	3,50	19,30	0,01	15,00	0,00	0,70	10,00	35,00	15,00	0,80				
	Среднее значение по подгруппе:		1,10	3,10	4,10	48,70	0,01	17,50	0,00	1,90	13,75	33,90	16,35	0,80				
	Среднее значение по группе:		1,15	3,80	4,13	55,30	0,00	34,05	0,00	2,18	21,43	36,05	14,83	0,70				
ТТК 4.4	Солянка "Школьная"	250	12,75	14,00	37,50	327,00	0,00	0,25	16,00	0,75	51,00	208,75	57,50	4,00				
ТТК 4.16	Суп с крупой и томатом(пшенной)	250	2,50	7,68	20,43	160,78	0,00	0,03	8,50	5,78	52,55	26,08	62,15	0,78				
	Среднее значение по группе:		7,63	10,84	28,96	243,89	0,00	0,14	12,25	3,26	51,78	117,41	59,83	2,39				
ТТК 5.29	Пилов по-Арабски	100/180	17,36	18,28	132,72	532,84	0,01	0,31	0,98	9,80	72,21	78,43	175,14	5,88				
ТТК 5.16	Котлеты мясные	100	8,88	9,35	7,52	108,36	0,04	0,05	0,86	0,95	21,58	14,28	91,84	1,27				
378 5	Капля гречневая рассыпчатая	180	10,30	6,95	46,22	288,61	0,29	0,00	0,02	0,72	18,47	243,99	162,58	5,58				
	Среднее значение по группе:		18,27	17,29	93,23	464,91	0,16	0,18	0,93	5,73	56,13	168,35	214,78	6,36				
ТТК 7.3	Кисель ягодный	200	0,58	0,06	30,20	123,66	0,00	1,10	0,00	0,18	15,70	16,32	3,36	0,38				
ТТК 2.18	Хлеб пшеничный	40	3,07	0,27	19,73	93,60	0,00	0,00	0,00	0,40	8,00	26,00	5,60	0,40				
ТТК 2.19	Хлеб ржано-пшеничный	50	3,25	0,63	19,75	97,63	0,13	0,00	0,00	0,75	14,50	75,00	23,50	2,00				
	Итого		33,94	32,88	196,00	1078,98	0,29	35,47	13,18	12,50	167,53	439,13	321,89	12,23				
Полдник																		
ТТК 3.32	Сэндвич Школьный (с соевым соусом)	100	12,88	12,86	16,38	236,94	0,07	3,00	82,50	0,81	236,94	192,10	21,05	1,20				
ТТК 7.13	Чай "Каркаде"	200	0,00	0,02	15,08	60,40	0,02	0,18	0,02	0,00	0,46	0,00	0,02	0,26				
	Итого		12,88	12,88	31,46	297,34	0,09	3,18	82,52	0,81	237,40	192,10	21,07	1,46				
	Итого за 5 дней		78,93	80,17	326,61	2281,82	0,80	62,43	95,89	21,16	1128,49	1363,77	476,57	17,35				

День: шестой
Неделя: вторая

Возрастная категория: с 12 лет и старше

№ рецепта	Наименование блюда	Масса порции, г	Пищевые вещества, (г)			Энергетическая ценность, (ккал)	Витамины, (мг)							Минеральные вещества, (мг)					
			Б	Ж	У		В1	С	А	Е	Са	Р	Мг	Fe					
Завтрак																			
173[4]	Каша вязкая молочная из овсяных хлопьев "Геркулес" с сахаром	200/5	6,00	9,30	17,85	179,10	0,18	4,80	0,30	1,91	148,50	227,06	66,68	1,61					
ТТК 2.3	Блины чики с начинкой из п/ф	200	7,00	8,40	98,00	460,00	0,26	0,00	0,00	3,40	14,00	126,00	50,00	2,80					
	Йогурт фруктовый	100	5,80	5,00	8,00	100,20	0,10	1,40	0,40	0,10	240,00	165,00	28,00	0,20					
376[4]	Чай с сахаром	200/15	0,08	0,02	15,00	60,50	0,00	0,00	0,04	0,00	11,10	1,40	2,80	0,28					
	Итого		18,88	22,72	138,85	799,80	0,54	6,20	0,74	5,41	413,60	519,46	147,48	4,89					
Обед																			
ТТК 3.7	Огурец солёный или	100	0,64	0,08	1,36	8,72	0,02	4,00	0,00	0,08	18,40	19,20	11,20	0,48					
ТТК 3.6	Огурец свежий/	100	0,64	0,08	2,00	11,28	0,00	8,00	0,00	0,00	18,64	33,28	11,20	0,48					
	Среднее значение по подгруппе:		0,64	0,08	1,68	10,00	0,01	6,00	0,00	0,04	18,52	26,24	11,20	0,48					
ТТК 3.9	Помидор свежий или	100	0,88	0,16	3,04	17,12	0,05	20,00	0,00	0,56	11,20	20,80	16,00	0,72					
ТТК 3.10	Помидор солёный	100	0,88	0,08	2,80	15,44	0,01	12,00	0,00	0,56	8,00	28,00	12,00	0,64					
	Среднее значение по подгруппе:		0,88	0,12	2,92	16,28	0,03	16,00	0,00	0,56	9,60	24,40	14,00	0,68					
	Среднее значение по группе:		0,76	0,10	2,30	13,14	0,02	11,00	0,00	0,30	14,06	25,32	12,60	0,58					
102[4]	Суп картофельный с горохом	250	5,48	5,27	16,54	135,47	0,00	0,23	5,83	2,43	42,68	35,58	88,10	2,05					
ТТК 4.18	Суп томатный с фасолью	250	8,00	15,00	35,75	288,00	0,05	3,25	0,00	1,50	16,00	41,00	19,00	0,50					
	Среднее значение по группе:		6,74	10,14	26,14	211,74	0,03	1,74	2,91	1,96	29,34	38,29	53,55	1,28					
265[4]	Шов из свинины	100/180	10,80	17,64	23,76	273,20	0,00	0,54	1,62	3,24	14,94	47,52	209,52	2,16					
ТТК 5.47	Шницель куринный	100	9,84	11,44	9,68	105,68	0,08	0,08	0,08	0,32	1,68	19,52	15,12	1,30,72					
ТТК 6.7	Макаронные изделия отварные	180	6,62	5,42	28,13	249,86	0,07	0,00	0,18	1,17	5,83	44,60	25,34	1,33					
	Среднее значение по группе:		13,63	17,25	30,79	314,37	0,08	0,31	0,94	2,37	11,23	55,82	124,99	67,11					
ТТК 7.9	Компот из фруктов и ягод см	200	0,28	0,10	32,88	133,54	0,00	0,00	19,30	0,16	13,78	5,78	7,38	0,48					
ТТК 2.18	Хлеб пшеничный	40	3,07	0,27	19,73	93,60	0,00	0,00	0,00	0,40	8,00	26,00	5,60	0,40					
ТТК 2.19	Хлеб ржано-пшеничный	50	3,25	0,63	19,75	97,63	0,13	0,00	0,00	0,75	14,50	75,00	23,50	2,00					
	Итого		27,73	28,48	131,59	864,01	0,24	13,05	23,15	5,94	90,90	226,21	227,62	71,84					
Полдник																			
54-10-2020[2]	Омлет натуральный	200	14,55	10,80	4,65	174,00	0,12	0,60	0,39	0,75	216,00	403,50	33,00	4,20					
ТТК 2.18	Хлеб пшеничный	20	1,53	0,13	9,87	46,80	0,00	0,00	0,00	0,20	4,00	13,00	2,80	0,20					
ТТК 7.8	Компот из смеси сухофруктов	200	0,66	0,10	28,02	109,48	0,00	0,02	0,68	0,50	32,48	17,46	23,44	0,70					
	Итого		16,74	11,03	42,54	330,28	0,12	0,62	1,07	1,45	252,48	433,96	59,24	5,10					
	Итого за 6 дней		63,35	62,23	312,98	1994,09	0,90	19,87	24,96	12,79	756,98	1179,62	434,34	81,83					

День: сельмой
Неделя: вторая

Возрастная категория: с 12 лет и старше

№ реп.	Наименование блюда	Масса порции, г	Пищевые вещества, (г)			Энергетическая ценность, (ккал)	Витамины, (мг)							Минеральные вещества, (мг)					
			Б	Ж	У		В1	С	А	Е	Са	Р	Мг	Fe					
Завтрак																			
223[4]	Запеканка из творога с повидлом	200 /10	13,14	10,80	26,70	262,80	0,05	1,16	0,06	4,28	112,41	157,88	16,83	0,66					
ТТК 2.1	Батон пектиновый	30	2,40	0,08	15,90	81,00	0,06	1,20	0,00	0,00	11,40	39,00	7,80	0,75					
ТТК 3.34	Вареница из свиной(порпими)/	30	5,88	10,44	0,00	105,21	0,19	0,00	0,00	0,12	6,60	48,00	6,60	0,54					
7[4]	Сыр (порпими)	20	4,64	5,90	0,00	71,66	0,00	0,14	0,05	0,10	176,00	100,00	7,00	0,20					
	Среднее значение по группе:		5,26	8,17	0,00	88,44	0,09	0,07	0,03	0,11	91,30	74,00	6,80	0,37					
376 [4]	Фрукты (порп.)	150	1,40	0,20	14,30	70,50	0,06	15,00	0,00	1,70	30,00	51,00	24,00	0,90					
ТТК 7.13	Чай с сахаром	200 /15	0,08	0,02	15,00	60,50	0,00	0,00	0,04	0,00	11,10	1,40	2,80	0,28					
	Чай каркаде	200	0,00	0,02	15,08	60,50	0,02	0,02	0,18	0,00	0,46	0,02	0,00	0,26					
	Среднее значение по группе:		0,04	0,02	15,04	60,50	0,01	0,01	0,11	0,00	5,78	0,71	1,40	0,27					
	Итого		22,24	19,27	71,94	563,24	0,27	17,44	0,20	6,09	250,89	322,59	56,83	2,95					
Обед																			
ТТК 3.15	Салат из капусты белокочанной с огурцом или	100	1,50	5,10	7,90	83,50	0,00	33,00	0,00	3,90	43,60	35,00	18,50	0,60					
ТТК 3.15	Салат из капусты белокочанной с морковью/	100	1,41	5,08	9,02	87,44	0,03	32,45	0,00	2,31	37,37	27,61	15,16	0,51					
	Среднее значение по подгруппе:		1,46	5,09	8,46	85,47	0,02	32,73	0,00	3,11	40,49	31,31	16,83	0,56					
ТТК 3.8	Кукуруза консервированная	100	2,29	1,22	14,34	77,50	0,00	1,80	0,00	0,10	3,00	46,00	13,00	0,30					
	Среднее значение по группе:		1,87	3,16	11,40	81,49	0,01	17,26	0,00	1,60	21,74	38,65	14,92	0,43					
ТТК 4.5	Секольник	250	1,75	7,00	15,50	132,00	0,25	10,25	0,00	1,75	35,00	49,25	20,75	1,50					
88 [4]	Расольник Петербургский с перловой крупой	250	2,00	5,00	16,50	119,00	0,00	0,00	7,50	2,50	26,50	26,00	72,00	1,00					
	Среднее значение по группе:		1,88	6,00	16,00	125,50	0,13	5,13	3,75	2,13	30,75	37,63	46,38	1,25					
ТТК 5.2	Биточки с овощами	100	11,70	15,40	12,30	234,60	0,10	0,40	0,00	1,40	25,60	148,40	16,90	1,70					
378 [1]	Капша гречневая рассыпчатая	180	5,35	4,86	18,18	137,84	0,05	0,00	23,22	0,70	23,81	185,69	22,77	1,06					
ТТК 5.22	Пельмени отварные с маслом сливочным	280 / 5	19,88	27,03	33,39	456,33	0,00	0,53	8,48	10,60	76,85	46,64	343,44	4,51					
	Среднее значение по группе:		18,46	23,65	31,94	414,39	0,08	0,47	15,85	6,35	63,13	190,36	191,56	3,63					
ТТК 7.7	Компот из свежих плодов (яблок)	200	0,16	0,16	19,88	81,60	0,02	0,90	0,00	0,08	13,94	4,40	5,14	0,94					
ТТК 2.18	Хлеб пшеничный	40	3,07	0,27	19,73	93,60	0,00	0,00	0,00	0,40	8,00	26,00	5,60	0,40					
ТТК 2.19	Хлеб ржано-пшеничный	50	3,25	0,63	19,75	97,63	0,13	0,00	0,00	0,75	14,50	75,00	23,50	2,00					
	Итого		28,68	33,85	118,70	894,20	0,35	23,75	19,60	11,31	152,06	372,04	287,09	8,65					
Полдник																			
159[4]	Драники картофельные со сметаной	200 /10	6,13	15,83	38,14	348,60	0,25	7,88	44,10	5,10	48,26	169,34	56,09	1,70					
ТТК 2.12	Котлеты морковные с творогом, со сметанным соусом	200 /10	12,15	13,95	36,39	319,80	0,17	7,97	2,94	2,39	191,43	243,26	64,74	1,79					
	Среднее значение по группе:		9,14	14,89	37,26	334,20	0,21	7,92	23,52	3,74	119,84	206,30	60,42	1,74					
376 [4]	Чай с сахаром	200 /15	0,08	0,02	15,00	60,50	0,00	0,00	0,04	0,00	11,10	1,40	2,80	0,28					
	Итого		9,22	14,91	52,26	394,70	0,21	7,92	23,56	3,74	130,94	207,70	63,22	2,02					
	Итого за 7 дней		60,15	68,03	242,90	1852,13	0,83	49,11	43,36	21,14	533,90	902,33	407,13	13,62					

День: восьмой
Неделя: вторая

Возрастная категория: с 12 лет и старше

№ рецепта	Наименование блюда	Масса порции, г	Пищевые вещества, (г)			Энергетическая ценность, (ккал)	Витамины, (мг)							Минеральные вещества, (мг)				
			Б	Ж	У		В1	С	А	Е	Са	Р	Мg	Fe				
18114	Каша жидкая молочная манная с сахаром	200/5	13,33	8,41	27,27	238,01	0,08	1,15	0,06	63,26	130,59	115,42	19,89	0,41				
ТТК 2.20	Оладьи со сметанным соусом или	200/10	7,98	14,91	67,60	462,84	0,36	0,00	7,14	5,08	54,03	267,27	70,41	2,77				
ТТК 2.3	Вареники с начинкой из п/ф	200	7,00	16,60	98,00	460,00	0,26	0,00	0,00	3,40	14,00	126,00	50,00	2,80				
	Среднее значение по подгруппе:		7,49	15,76	82,80	461,42	0,31	0,00	3,57	4,24	34,02	196,63	60,21	2,79				
ТТК 2.1	Среднее значение по подгруппе:	40	10,41	12,08	55,03	349,71	0,20	0,57	1,82	33,75	82,30	156,02	40,05	1,60				
1414	Батон пектиновый	40	3,00	1,16	20,56	98,50	0,04	0,00	0,00	0,68	7,60	26,00	5,20	0,48				
416 15	Масло шоколадное (порция)	10	0,25	5,30	1,89	56,00	0,00	0,00	0,04	0,10	2,40	3,00	0,00	0,02				
	Какао с молоком	200	4,08	3,54	17,58	118,50	0,06	1,58	0,02	0,00	152,22	124,56	21,34	0,48				
	Фрукты (ярд.)	150	2,25	0,75	19,80	109,65	0,06	15,00	0,00	0,60	12,00	42,00	63,00	0,90				
	Итого		19,99	22,83	114,86	732,36	0,36	17,15	1,88	35,13	256,52	351,58	129,59	3,48				
					Обед													
ТТК 3.24	Салат из помидоров с сыром или	100	3,63	10,09	3,71	120,17	0,43	0,05	19,81	2,79	173,63	22,63	112,24	0,93				
ТТК 3.30	Салат из цветной капусты и соевого отруба/	100	4,80	5,50	8,30	101,90	0,17	5,50	31,80	0,70	59,20	114,70	35,30	3,00				
	Среднее значение по подгруппе:		4,22	7,80	6,01	111,04	0,30	2,78	25,81	1,75	116,42	68,67	73,77	1,97				
ТТК 3.9	Помидор свежий или	100	1,10	0,20	3,80	21,40	0,06	25,00	0,00	0,70	14,00	26,00	20,00	0,90				
ТТК 3.10	Помидор соевый	100	1,10	0,10	3,50	19,30	0,01	15,00	0,00	0,70	10,00	35,00	15,00	0,80				
	Среднее значение по подгруппе:		1,10	0,15	3,65	20,35	0,04	20,00	0,00	0,70	12,00	30,50	17,50	0,85				
ТТК 4.11	Среднее значение по группе:	250	2,66	3,97	4,83	65,69	0,17	11,39	12,90	1,22	64,21	49,58	45,64	1,41				
	Суп лапша по-домашнему	250	2,75	2,75	17,50	117,50	0,00	0,00	8,25	1,25	29,25	35,50	67,50	1,25				
ТТК 4.6	Суп из овощей с грибами (из пшеничного хлеба)	250	7,15	8,00	30,25	77,50	0,05	29,50	0,02	3,99	54,25	105,50	36,75	1,71				
	Среднее значение по группе:		4,95	5,38	23,88	97,50	0,02	14,75	4,13	2,62	41,75	70,50	52,13	1,48				
ТТК 5.14	Колобки мясные с сыром	100/20	11,70	14,40	3,78	190,17	0,00	0,09	0,99	1,35	21,42	15,75	122,40	1,44				
ТТК 5.46	Чахобили	100/30	14,40	18,00	4,59	189,36	0,00	0,00	1,80	2,16	52,92	29,88	154,80	1,98				
	Среднее значение по группе:		13,05	16,20	4,19	189,77	0,00	0,05	1,40	1,76	37,17	22,82	138,60	1,71				
378 П	Каша рисовая рассыпчатая	180	4,32	4,82	37,76	211,75	0,04	0,00	23,22	0,31	7,09	93,37	30,55	0,63				
378 П	Каша пшеничная рассыпчатая	180	7,90	6,52	45,34	271,62	0,23	0,00	23,22	0,27	20,66	160,96	56,66	1,91				
	Среднее значение по группе:		6,11	5,67	41,55	241,69	0,14	0,00	23,22	0,29	13,88	127,16	43,61	1,27				
ТТК 7.8	Компот из смеси сухофруктов	200	0,66	0,10	28,02	109,48	0,00	0,02	0,68	0,50	32,48	17,46	23,44	0,70				
ТТК 2.18	Хлеб пшеничный	40	3,07	0,27	19,73	93,60	0,00	0,00	0,00	0,40	8,00	26,00	5,60	0,40				
ТТК 2.19	Хлеб ржано-пшеничный	50	3,25	0,63	19,75	97,63	0,13	0,00	0,00	0,75	14,50	75,00	23,50	2,00				
	Итого		33,75	32,21	141,94	895,35	0,45	26,20	42,33	7,53	211,99	388,52	332,51	8,97				
					Полдник													
ТТК 3.32	Сэндвич Школьный (с соевым сырком)	100	12,88	12,86	16,38	236,94	0,07	3,00	82,50	0,81	236,94	197,10	21,05	1,20				
ТТК 7.9	Компот из фруктов и ягод см	200	0,28	0,10	32,88	133,54	0,00	0,00	19,30	0,16	13,78	5,78	7,38	0,48				
	Итого		13,16	12,96	49,26	370,48	0,07	3,00	101,80	0,97	250,72	197,88	28,43	1,68				
	Итого за 8 день		66,89	68,00	306,07	1998,19	0,88	46,36	146,01	43,64	719,23	937,98	490,52	14,13				

День: девятый
Неделя: вторая

Возрастная категория: с 12 лет и старше

№ рец.	Наименование блюда	Масса порции, г	Пищевые вещества, (г)			Энергетическая ценность, (ккал)	Витамины, (мг)							Минеральные вещества, (мг)				
			Б	Ж	У		В1	С	А	Е	Са	Р	Мг	Fe				
ТТК 2.4	Вареники отварные с картошкой из п/ф со сметаной	200 /10	12,47	10,21	44,94	321,51	0,15	2,44	0,08	2,75	100,80	128,73	30,45	36,86				
ТТК 5.24	Омлет паровой с мясом	200	22,34	24,80	4,02	444,38	1,36	0,10	6,72	12,42	135,88	26,80	230,74	3,06				
	Среднее по группе:		17,41	17,50	24,48	382,95	0,75	1,27	3,40	7,59	118,34	77,77	130,60	19,96				
	Конд. изделия пром. Производства	60	3,30	3,90	20,94	0,00	0,02	0,05	0,06	2,52	18,42	34,26	3,84	0,42				
	Молоко	200	11,60	12,80	18,80	243,60	0,20	5,20	0,00	0,00	480,00	360,00	56,00	0,40				
	Фрукты (порц.)	150	1,40	0,20	14,30	70,50	0,06	15,00	0,00	1,70	30,00	51,00	24,00	0,90				
ТТК 7.7	Чай с сахаром и лимоном	200/157	0,14	0,02	15,20	61,54	0,00	2,84	0,00	0,02	14,20	4,40	2,40	0,36				
	Итого		33,85	34,42	93,72	758,59	1,04	24,36	3,46	11,83	660,96	527,43	216,84	22,04				
			Обед															
ТТК 3.12	Салат из запеченой свеклы/	100	1,40	6,00	8,30	92,80	0,00	9,50	0,00	2,73	35,00	40,90	20,90	1,30				
13 5	Салат из свежих огурцов или	100	0,70	6,00	4,60	75,20	0,00	95,00	0,00	2,70	21,80	40,00	13,30	0,50				
20 5	Салат из соевых бобов с луком	100	0,86	5,11	4,80	68,63	0,02	5,55	0,00	2,31	23,28	28,24	13,44	0,61				
	Среднее по подгруппе:		0,78	5,56	4,70	71,92	0,01	50,28	0,00	2,51	22,54	34,12	13,37	0,56				
	Среднее по группе:		1,09	5,78	6,50	82,36	0,01	29,89	0,00	2,62	28,77	37,51	17,14	0,93				
ТТК 4.9	Суп картофельный с мясными фрикадельками	250 /25	2,48	3,03	17,05	105,33	0,00	0,00	12,10	1,38	32,73	32,73	79,48	1,38				
ТТК 4.8	Суп картофельный с гречневой крупой	250	2,25	3,50	13,00	92,50	0,00	0,25	5,25	22,25	34,00	64,50	1,25	2,25				
	Среднее по группе:		2,36	3,26	15,03	98,91	0,00	0,13	8,68	11,81	33,36	48,61	40,36	1,81				
ТТК 5.43	Нагетсы куриные	100	20,00	16,70	9,50	240,30	0,20	23,40	0,00	2,30	39,30	262,10	43,70	2,10				
ТТК 5.38	Тефтели мясные с рисом, с соусом	100 /30	10,66	18,20	13,39	260,00	0,00	0,13	1,17	2,08	48,36	26,65	131,30	1,43				
	Среднее значение по группе:		15,33	17,45	11,45	250,15	0,10	11,77	0,59	2,19	43,83	144,38	87,50	1,77				
ТТК 6.12	Рагу из овощей	180	5,58	13,32	34,02	198,72	0,14	97,18	0,00	5,26	188,26	151,60	85,66	2,57				
ТТК 6.3	Капуста цветная запеченная	180	4,48	2,66	18,54	99,36	0,18	108,86	0,00	0,45	49,10	94,91	30,78	2,57				
	Среднее значение по группе:		5,03	7,99	26,28	149,04	0,16	103,02	0,00	2,85	118,68	123,26	58,22	2,57				
376 4	Чай с сахаром	200 /15	0,08	0,02	15,00	60,50	0,00	0,00	0,04	0,00	11,10	1,40	2,80	0,28				
ТТК 7.13	Чай "Каркаде"	200	0,00	0,02	15,08	60,40	0,02	0,18	0,02	0,00	0,00	0,00	0,02	0,26				
	Среднее значение по группе:		0,04	0,02	15,04	60,45	0,01	0,09	0,03	0,00	5,78	0,70	1,41	0,27				
ТТК 2.18	Хлеб пшеничный	40	3,07	0,27	19,73	93,60	0,00	0,00	0,00	0,40	8,00	26,00	5,60	0,40				
ТТК 2.19	Хлеб ржано-пшеничный	50	3,25	0,63	19,75	97,63	0,13	0,00	0,00	0,75	14,50	75,00	23,50	2,00				
	Итого		30,17	35,39	113,77	832,14	0,40	144,89	9,29	20,62	252,93	455,45	233,73	9,75				
			Полдник															
432 5	Оладьи с повидлом	200 /10	14,74	21,53	64,03	508,81	0,29	0,78	0,04	6,26	165,10	230,35	63,65	2,75				
ТТК 7.3	Кисель яблочный	200	0,58	0,06	30,20	123,66	0,00	1,10	0,00	0,18	15,70	16,32	3,36	0,38				
	Итого		15,32	21,59	94,23	632,47	0,29	1,88	0,04	6,44	180,80	246,67	67,01	3,13				
	Итого за 9 дней		79,34	91,40	301,72	2223,19	1,73	171,13	12,79	38,89	1094,69	1229,55	517,57	34,92				

День: десятый
Неделя: вторая

Возрастная категория: с 12 лет и старше

№ реп.	Наименование блюда	Масса порции, г	Пищевые вещества, (г)			Энергетическая ценность, (ккал)	Витамины, (мг)							Минеральные вещества, (мг)					
			Б	Ж	У		В1	С	А	Е	Са	Р	Мг	Fe					
Завтрак																			
182 4	Каша жидкая молочная рисовая с сахаром	200/5	11,48	12,26	47,72	341,33	0,06	6,56	0,41	2,05	177,59	193,11	41,16	0,62					
ТТК 2.1	Батон пектиновый	30	3,20	0,10	21,20	108,00	0,08	1,60	0,00	0,00	15,20	52,00	10,40	1,00					
14 4	Масло сливочное (порошковое)	10	0,08	7,25	0,13	66,10	0,00	0,00	0,04	0,10	2,40	3,00	0,00	0,02					
	Пудинг молочный/	100	2,70	3,00	17,00	110,00	0,10	1,40	0,40	0,10	240,00	165,00	28,00	0,20					
	Конд. издлеие пром. Производства	35	1,93	2,28	12,22	0,00	0,01	0,03	0,04	1,47	10,75	19,99	2,24	0,25					
	Среднее значение по группе:		2,31	2,64	14,61	55,00	0,06	0,72	0,22	0,79	125,37	92,49	15,12	0,22					
376 4	Чай с сахаром	200/15	0,08	0,02	15,00	60,50	0,00	0,00	0,04	0,00	11,10	1,40	2,80	0,28					
	Итого		17,15	22,27	98,66	630,93	0,20	8,88	0,71	2,94	331,66	342,00	69,48	2,14					
Обед																			
ТТК 3.29	Салат из фасоли, кукурузы и сухариков/	100	6,44	5,59	37,85	227,47	0,00	0,35	0,00	3,43	84,32	77,22	297,75	3,90					
ТТК 3.3	Икра овощная(кабачковая)	100	1,70	3,00	6,00	57,80	0,00	6,20	0,00	2,20	36,40	36,40	13,30	0,70					
	Среднее значение по группе:		4,07	4,30	21,93	142,64	0,00	3,28	0,00	2,82	60,36	56,81	155,53	2,30					
88 5	Шн из свежей капусты и картофелем со сметаной	250/10	2,00	6,50	8,35	99,90	0,01	0,05	25,75	2,30	58,25	28,25	50,00	0,75					
ТТК 4.16	Суп с крупой и томатом(перловой)	250	2,50	7,68	20,43	160,78	0,00	0,03	8,50	5,78	52,55	26,08	62,15	0,78					
	Среднее значение по группе:		2,25	7,09	14,99	130,34	0,00	0,04	17,13	4,04	55,40	27,16	56,08	0,76					
ТТК 5.41	Филе -кек(минтай)	100	10,90	9,60	12,00	178,00	0,20	0,10	0,70	3,20	119,20	45,70	223,70	1,20					
ТТКС 3.4	Рыба, запеченная с вином	100	14,20	4,10	2,30	102,90	0,00	0,10	1,10	1,90	48,00	57,10	224,90	1,00					
	Среднее значение по группе:		12,55	6,85	7,15	140,45	0,10	0,10	0,90	2,55	83,60	51,40	224,30	1,10					
339 5	Пюре картофельное	180	3,67	5,76	19,08	142,85	0,16	21,80	0,04	0,22	44,37	103,91	33,30	1,21					
ТТК 6.4	Картофель по-деревенски	180	3,22	18,59	24,41	277,94	0,18	41,85	0,00	8,06	43,92	94,72	41,24	1,55					
	Среднее значение по группе:		3,45	12,18	21,74	210,39	0,17	31,82	0,02	4,14	44,15	99,32	37,27	1,38					
ТТК 7.9	Компот из фруктов и ягод см	200	0,28	0,10	28,88	117,54	0,00	19,30	0,00	0,16	13,66	7,38	5,78	0,47					
ТТК 2.18	Хлеб пшеничный	40	3,07	0,27	19,73	93,60	0,00	0,00	0,00	0,40	8,00	26,00	5,60	0,40					
ТТК 2.19	Хлеб ржано-пшеничный	50	3,25	0,63	19,75	97,63	0,13	0,00	0,00	0,75	14,50	75,00	23,50	2,00					
	Итого		28,91	31,40	133,57	932,58	0,40	54,54	18,04	14,85	279,67	343,07	508,05	8,41					
Полдник																			
ТТК 5.7	Сыфле крупное, запеченое со сметаной	100	8,07	10,02	3,04	170,50	0,08	0,10	1,43	2,74	47,49	28,73	13,07	1,75					
ТТК 3.6	Огурец свежий/	100	0,80	0,10	2,50	14,10	0,00	10,00	0,00	0,00	23,30	41,60	14,00	0,60					
ТТК 3.7	Огурец соленый	100	0,80	0,10	1,70	10,90	0,02	5,00	0,00	0,10	23,00	24,00	14,00	0,60					
	Среднее значение по группе:		0,80	0,10	2,10	12,50	0,01	7,50	0,00	0,05	23,15	32,80	14,00	0,60					
ТТК 2.18	Хлеб пшеничный	40	3,07	0,27	19,73	0,00	0,00	0,00	0,40	8,00	26,00	5,60	0,40						
ТТК 7.7	Компот из свежих плодов (яблок)	200	0,16	0,16	19,88	81,60	0,02	0,90	0,00	0,08	13,94	4,40	5,14	0,94					
	Итого		12,10	10,55	44,75	264,60	0,11	8,50	1,43	3,27	92,58	91,93	37,81	3,69					
	Итого за 10 день		58,16	64,21	276,98	1828,11	0,71	71,91	20,18	21,06	703,91	777,00	615,34	14,23					

Сводная таблица о потреблении пищевых веществ и энергии обучающихся образовательных учреждений за 10 дней

День недели	Пищевые вещества, (г)			Энергетическая ценность на 10 дней, (ккал)	Витамины, (мг)							Минеральные вещества, (мг)				
	Б	Ж	У		В ₁	С	А	Е	Са	Р	Мг	Fe				
1	66,36	66,06	271,71	1838,29	0,48	8,92	36,15	12,11	802,46	1198,80	403,25	15,52				
2	65,32	66,16	244,11	1820,16	2,48	62,90	132,68	18,78	563,86	679,08	462,94	18,23				
3	61,02	65,69	273,23	1855,81	0,84	46,91	48,68	17,43	923,15	1069,56	598,01	16,71				
4	66,60	72,40	299,79	2196,99	1,24	22,37	59,04	22,24	626,39	843,23	587,62	38,13				
5	78,93	80,17	326,61	2281,82	0,80	62,43	95,89	21,16	1128,49	1363,77	476,57	17,35				
6	63,35	62,23	312,98	1994,09	0,90	19,87	24,96	12,79	756,98	1179,62	434,34	81,83				
7	60,15	68,03	242,90	1852,13	0,83	49,11	43,36	21,14	533,90	902,33	407,13	13,62				
8	66,89	68,00	306,07	1998,19	0,88	46,36	146,01	43,64	719,23	937,98	490,52	14,13				
9	79,34	91,40	301,72	2223,19	1,73	171,13	12,79	38,89	1094,69	1229,55	517,57	34,92				
10	58,16	64,21	276,98	1828,11	0,71	71,91	20,18	21,06	703,91	777,00	615,34	14,23				
Всего за 10 дней	666,12	704,36	2856,10	19888,77	10,89	561,91	619,73	229,23	7853,06	10180,92	4993,29	264,66				

Среднесуточный набор пищевых продуктов за 10 дней

к СанПиН 2.3/2.4.3590-20

№п/п	Наименование продуктов	Среднесуточные нормы	Среднесуточная норма 60% (завтрак, обед, полдник)	Норма за 10 дней	Получено фактически	%	Недостаток, г	%	Избыток, г	%
1	Хлеб	200	120	1200	1060	88	140	12	-	-
2	Мука пшеничная	20	12	120	120	100	-	-	-	-
3	Крупы, бобовые	50	30	300	300	100	-	-	-	-
4	Макаронные изделия	20	12	120	120	100	-	-	-	-
5	Картофель	188	113	1128	1128	100	-	-	-	-
6	Овощи свежие, зелень	320	192	1920	1920	100	-	-	90	8
7	Фрукты свежие, зелень	185	111	1110	1200	108	-	-	-	-
8	Фрукты (плоды) свежие	20	12	120	120	100	-	-	-	-
9	Соки плодовоовощные, напитки витаминизированные	200	120	1200	1200	100	-	-	-	-
10	Мясо жилованное I кат. (нетто)	78	46,8	468	468	100	-	-	-	-
11	Цапшита I кат. (нетто)	53	31,8	318	318	100	-	-	-	-
12	Рыба-филе (нетто)	77	46,2	462	300	65	162	35	-	-
13	Молоко	300	180	1800	1700	95	100	5	-	-
14	Творог 9%	60	36	360	360	100	-	-	-	-
15	Сыр	11,8	7,08	70,8	64	90	6,8	10	-	-
16	Сметана 15%	10	6	60	60	100	-	-	-	-
17	Масло сливочное	35	21	210	210	100	-	-	-	-
18	Масло растительное	18	10,8	108	108	100	-	-	-	-
19	Яйцо	1шт./ (40)	24	240	240	100	-	-	-	-
20	Сахар	45	27	270	240	100	-	-	50	56
21	Кондитерские изделия	15	9	90	40	44	-	-	-	-
22	Чай	0,4	0,24	2,4	2,4	100	-	-	-	-
23	Дрожжи хлебопекарные	2	1,2	12	12	100	-	-	-	-
24	Соль	7	4,2	42	42	100	-	-	-	-

Библиография

1. Сборник рецептов блюд и кулинарных изделий: Для предприятий общественного питания / Авт.-сост.: А. И. Здобнов, В. А. Цыганенко, М. И. Пересичный. – К. : Арий, М.: Лада, 2008. – 688 с.
2. Сборник рецептов блюд и типовых меню для организации питания детей школьного возраста / ред. совет: ФБУН «Новосибирский НИИ гигиены» Роспотребнадзора (И.И. Новикова и др.) и др., 2021. – 289 с.
3. Сборник рецептов блюд и типовых меню для организации питания обучающихся 1-4 классов общеобразовательных организаций / ред. совет: ФБУН «Новосибирский НИИ гигиены» Роспотребнадзора (И.И. Новикова и др.) и др., 2021. – 192 с.
4. Сборник технических нормативов – Сборник рецептов на продукцию для обучающихся во всех образовательных учреждениях / Под ред. М.П. Могильного и В.А. Тутельяна. – М.: ДеЛи плюс, 2017. – 544 с.
5. Сборник технических нормативов – Сборник рецептов на продукцию для питания детей в дошкольных образовательных организациях / Под ред. М.П. Могильного и В.А. Тутельяна. – М.: ДеЛи плюс, 2015. – 640 с.
6. Справочник «Химический состав российских пищевых продуктов»/ Под ред. И. М. Скурихина, В. А. Тутельяна. – М. : ДеЛи принт, 2002. – 236 с.

Пояснение

* При приготовлении блюд используются овощи и фрукты урожая 2022-2023гг. После 1 марта допускается использовать только после термической обработки.